



Consiglio Regionale del Molise



INMIGRACIÓN Y RECEPCIÓN

BREVE ANÁLISIS DE LA SITUACIÓN EN ITALIA

GRUPO DE TRABAJO "INMIGRACIÓN, POLITICAS SOCIALES Y DERECHOS HUMANOS"

La migración forzada causada por las guerras, los conflictos y la persecución han alcanzado los niveles más altos en la historia de la humanidad, según el último informe anual¹ de la Alta Comisionada de las Naciones Unidas para los Refugiados (ACNUR). El estudio revela 59,5 millones de refugiados a finales de 2014, frente a los 37,5 millones de hace una década.

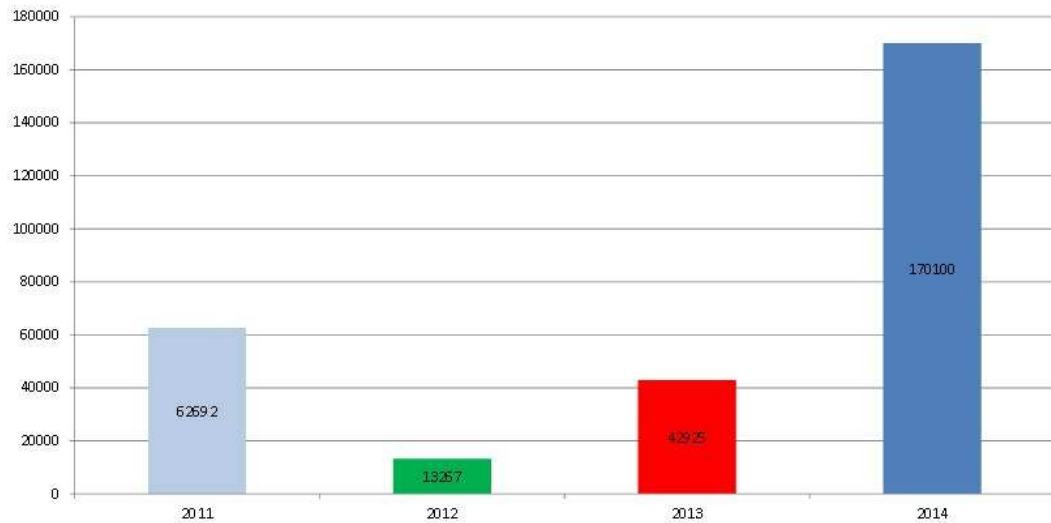
En relación con nuestro continente está resaltado que menos del 10% de los refugiados / solicitantes de asilo en del mundo han llegado a la Unión Europea. Siempre según la ACNUR, de hecho, en los primeros seis meses de 2014 el Líbano ha acogido 1,1 millones de solicitantes de asilo, Turquía casi 800.000, Jordania 645.000. Cada uno de estos países, por lo tanto solo se encargó de un número de personas con necesidad de protección más alto que el de los 28 países de la Unión Europea juntos (recordemos que, en 2014, fue 626mila).

En 2014 desembarcadas en las costas del 170.000 Italia 170.000 personas. En los dos primeros meses de 2015, el ritmo de los desembarques se ha intensificado aún más. Hasta finales de febrero 2015 fueron 7.882 los inmigrantes desembarcadas en la costa italiana - en el mismo período de 2014, los extranjeros que llegaron en barco eran 5.506. Así que hubo un aumento del 43 por ciento, cuando se comparan los dos primeros períodos de dos meses².

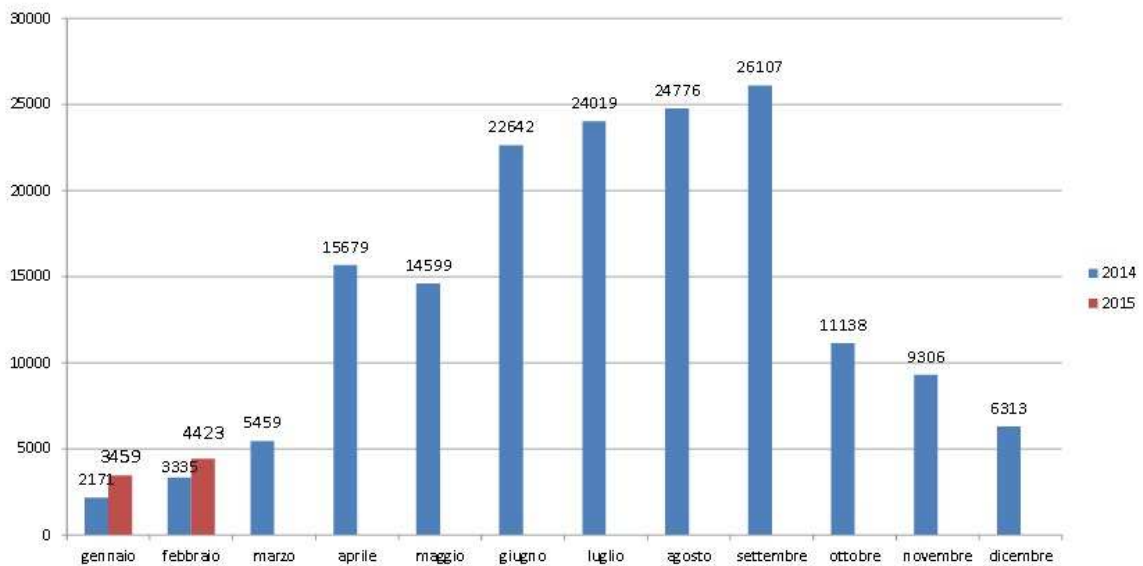
¹ UNHCR Global Trends, Forced Displacement in 2014.

² La presencia de los inmigrantes en los centros de recepción en Italia, el Ministerio del Interior, 2015.

Tendencia de las llegadas de los migrantes en la costa italiana 2011 – 2012 – 2013 – 2014



Comparación de los desembarques 2014/2015 número de migrantes desembarcadas / distribución por meses

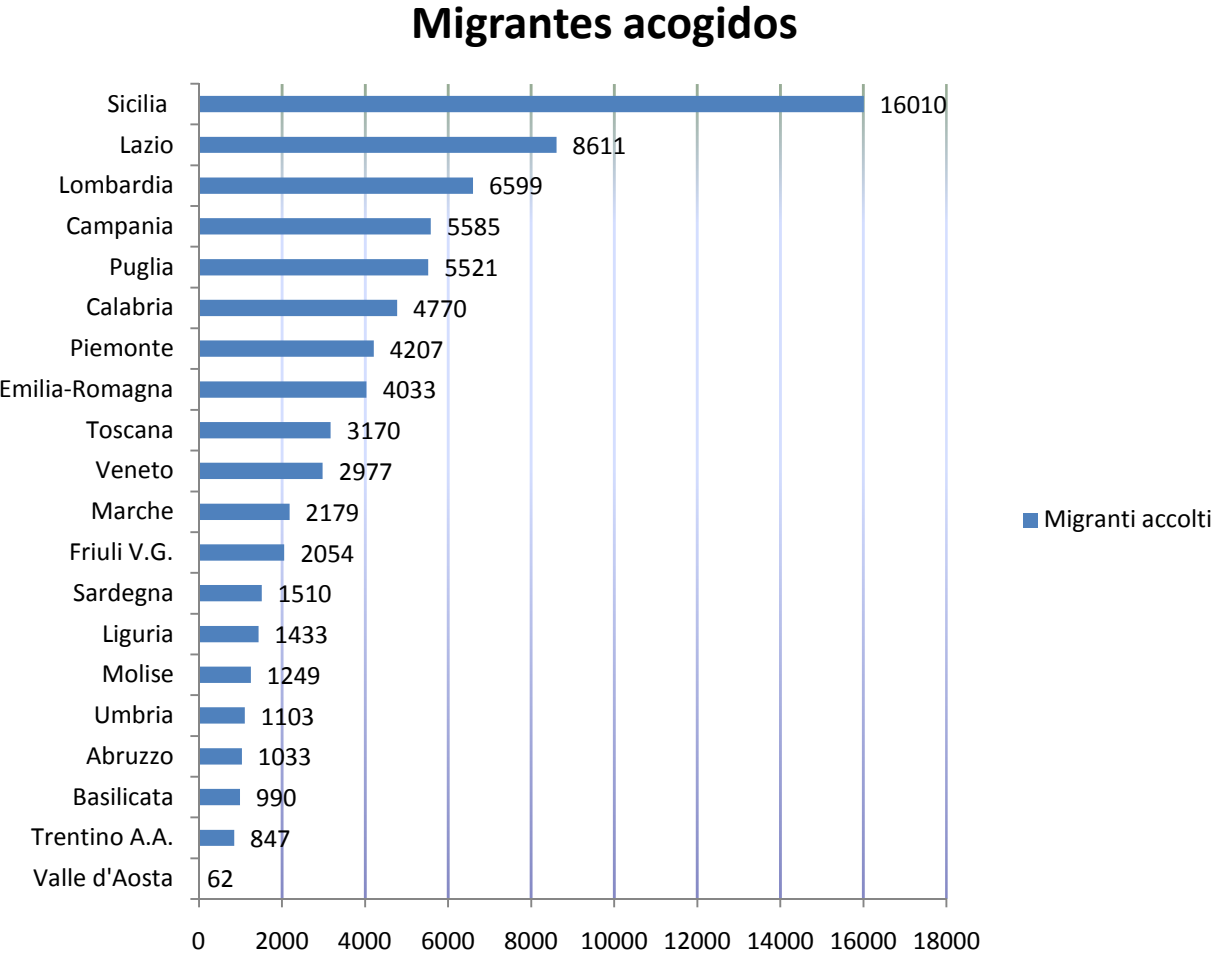


Según el ACNUR, de enero a abril de 2015, 5.390 personas llegaron a Italia desde Eritrea, 3720 desde Somalia, 2790 de Nigeria, 2090 de Siria y 2100 de Gambia.

Para hacer frente a las llegadas continuas, el 3 de junio, el Ministerio del Interior italiano emitió una circular a todas las prefecturas italianas anunciando que cada región tendrá que asumir la responsabilidad, en proporción a su población, para recibir una cuota justa de los refugiados.

La oposición de los gobernadores del norte de Italia a la llegada de nuevos refugiados está en desacuerdo tanto con el principio de solidaridad y proporcionalidad en el sistema de cuotas (introducido desde 2011), ambos con las cifras señaladas por el Ministerio del Interior que hablan de cómo el sur de Italia lleva la mayor parte del peso de la inmigración y de la recepción de los migrantes.

Como se muestra en el gráfico siguiente, Sicilia ha acogido 16.010 inmigrantes, Lazio 8.611 y Lombardía 6599, respectivamente, como un porcentaje del total de 73.943 migrantes alojados en este momento en Italia, el 21,7%, el 11,6% y el 8,9%.



Si bien es cierto que ha llegado el momento, como se ha repetirse para años, que el tema de la inmigración se convierta en un asunto de la Unión y no de los estados, por otro lado también es cierto que la inmigración es un fenómeno estructural y no de emergencia, y debe ser tratado como tal. Los cálculos, entonces, para ser sinceros, no han que olvidar un hecho simple, y sin embargo crucial: aun en el espíritu de la unidad de Italia, no todas las regiones son iguales. No son iguales para la población, para la superficie y por la riqueza.

Observando la 'clasifica' de las Regiones relativa la recepción de los migrantes para 100 mil habitantes, según los últimos datos disponibles³, se muestra que la Lombardía acoge 66,7 refugiados por 100 mil habitantes. Pocos, si usted cree que el pequeño Molise tiene en su territorio 396,8 por 100 mil migrantes. La Lombardía tiene casi 10 millones de habitantes contra 314mila de Molise.

Los datos son claros: en proporción a la población, la peor parte de 73 mil migrantes actualmente en Italia se apoya en el Sur. En la delantera, como se ha mencionado, está el Molise que acogió seis veces más inmigrantes que, por ejemplo, la Lombardía. Justo después de eso son Sicilia con 314,2 migrantes y Calabria con 240.8 refugiados (por cada cien mil habitantes). Cuarta Basilicata (171) y luego el Friuli Venezia Giulia (167).

³ Istituto Nazionale di Statistica, ISTAT, www.istat.it

REGIÓN	ABITANTES	MIGRANTES	MIGRANTES/100 KMQ
Molise	313.278	1.249	398,69
Sicilia	5.088.889	16.010	314,61
Calabria	1.977.148	4.770	241,26
Basilicata	575.933	990	171,88
Friuli V.G.	1.227.625	2.054	167,31
Lazio	5.889.649	8.611	146,21
Marche	1.549.507	2.179	140,63
Puglia	4.082.840	1.103	136,79
Umbria	895.259	1.103	123,30
Piemonte	4.425.194	4.207	95,07
Campania	5.869.029	5.521	94,07
Sardegna	1.661.630	1.510	90,87
Liguria	1.584.242	1.433	90,45
Emilia-Romagna	4.450.541	4.003	89,94
Toscana	3.752.414	3.170	84,48
Trentino A.A.	1.055.649	847	80,24
Abruzzo	1.331.749	1.003	75,31
Lombardia	10.001.496	6.599	65,98
Veneto	4.928.503	2.977	60,40
Valle d' Aosta	128.210	62	48,36

Incluso teniendo en cuenta las macrorregiones, dividiendo Italia en los cinco distritos utilizados para las elecciones europeas, vemos cómo el Noroeste (76) y el Nordeste (84), están recibiendo un menor número de migrantes en relación con la población.

MACRORREGION	ABITANTES	MIGRANTES	MIGRANTES/100 KMQ
Noroeste	16.139.142	12.301	76,22
Noreste	11.662.318	9.881	84,73
Centro	12.086.829	15.063	124,62
Sur	14.150.037	19.118	135,11

Esto, por supuesto, no significa que el fenómeno no está en constante aumento y que el gobierno nacional no debe intervenir fuertemente en Europa, porque hay muchas posibilidades de que estas cifras podrían triplicar o cuadruplicar en los próximos meses y luego la situación se volvería inmanejable sin una preparación seria y profunda y amenazando elevar la temperatura de la tensión social en niveles peligrosamente altos.